



PDG. Laura Herrera de Garza



Asistente de la Coordinación de
la Fundación Rotaria Zona 25 A
Club Rotario Morelia Camelinas
Distrito 4140

The
Rotary
Foundation



Líderes regionales

«Solos podemos hacer tan poco, juntos podemos hacer tanto».

Helen Keller, autora estadounidense

Los 30 países que más aportaron a la Fundación Rotaria 2023-2024



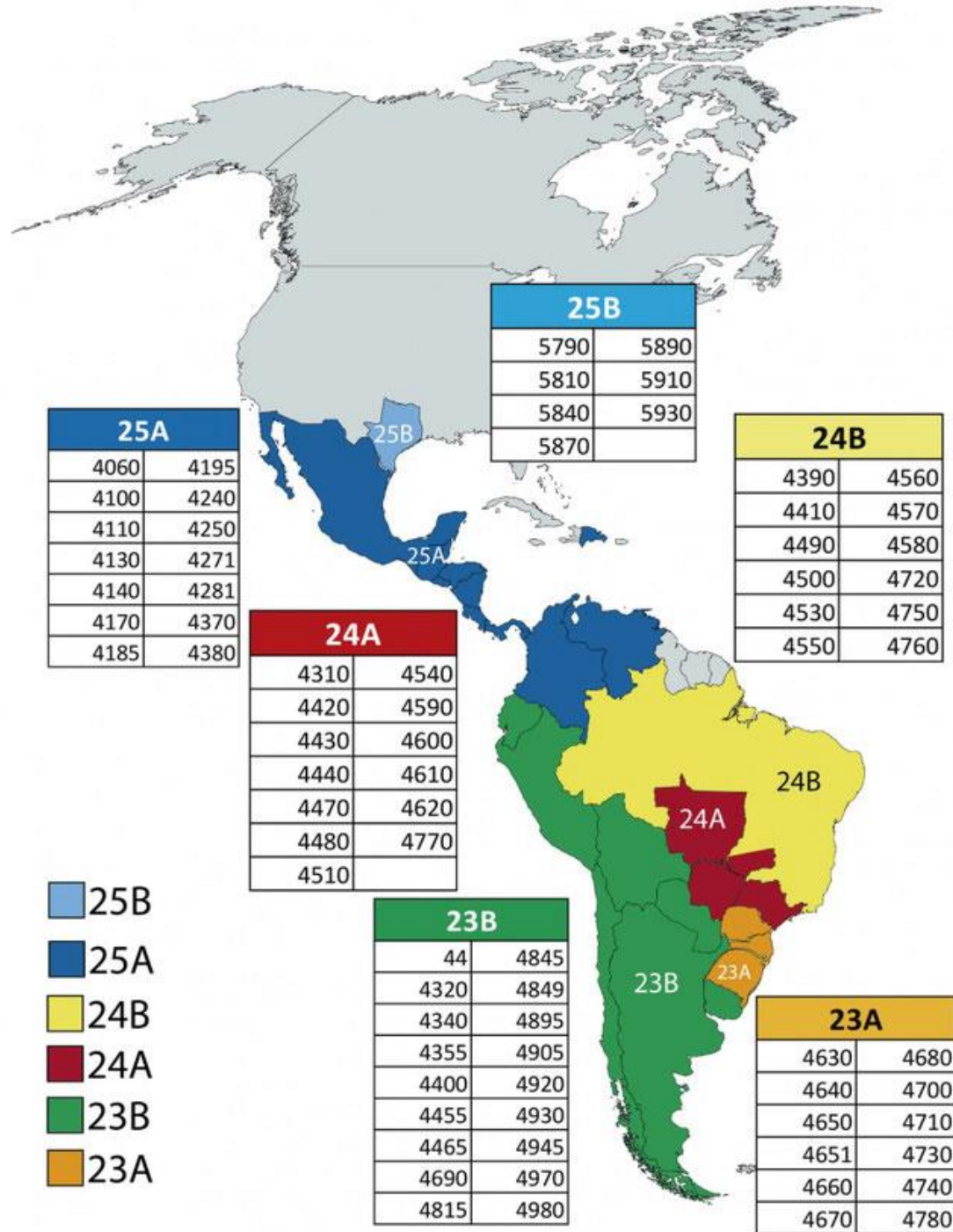
| Orden | País | Rotarios | % de todos los rotarios | Clubes | % de todos los clubes | Fondo Anual | Fondo PolioPlus | Otros fondos | Fondo de Dotación | Total de contribuciones | Fondo Anual (per cápita) |
|-------|------------------------|----------------|-------------------------|--------------|-----------------------|----------------------|----------------------|---------------------|---------------------|-------------------------|--------------------------|
| 1 | United States | 272157 | 24% | 7258 | 20% | \$44,917,105 | \$113,795,176 | \$5,594,746 | \$25,162,846 | \$189,469,873 | \$165.04 |
| 2 | India | 164098 | 14% | 4537 | 12% | \$8,091,121 | \$1,112,090 | \$17,900,793 | \$3,198,231 | \$30,302,235 | \$49.31 |
| 3 | Taiwan | 33752 | 3% | 963 | 3% | \$8,767,054 | \$1,561,582 | \$4,055,453 | \$6,870,308 | \$21,254,397 | \$259.75 |
| 4 | Korea, Republic of | 62745 | 5% | 1674 | 5% | \$16,144,065 | \$692,450 | \$1,431,517 | \$2,876,146 | \$21,144,178 | \$257.30 |
| 5 | Japan | 82097 | 7% | 2206 | 6% | \$11,058,101 | \$2,592,851 | \$372,903 | \$2,496,334 | \$16,520,189 | \$134.70 |
| 6 | Canada | 18733 | 2% | 693 | 2% | \$3,658,653 | \$1,370,986 | \$914,697 | \$1,347,821 | \$7,292,157 | \$195.31 |
| 7 | Germany | 57748 | 5% | 1134 | 3% | \$4,118,179 | \$1,433,923 | \$214,274 | \$1,081 | \$5,767,457 | \$71.31 |
| 8 | Australia | 22537 | 2% | 983 | 3% | \$2,583,901 | \$939,490 | \$1,505,776 | \$110,244 | \$5,139,411 | \$114.65 |
| 9 | Philippines | 27352 | 2% | 967 | 3% | \$3,508,743 | \$560,562 | \$413,369 | \$588,122 | \$5,070,796 | \$128.28 |
| 10 | Brazil | 49731 | 4% | 2328 | 6% | \$4,110,462 | \$454,168 | \$394,956 | \$84,200 | \$5,043,786 | \$82.65 |
| 11 | Italy | 38054 | 3% | 945 | 3% | \$3,299,429 | \$1,114,006 | \$175,888 | \$225,794 | \$4,815,117 | \$86.70 |
| 12 | UK | 33181 | 3% | 1511 | 4% | \$1,981,728 | \$1,081,244 | \$235,466 | \$1,206,391 | \$4,504,829 | \$59.72 |
| 13 | France | 27309 | 2% | 1088 | 3% | \$2,138,994 | \$876,131 | \$88,008 | \$8,034 | \$3,111,167 | \$78.33 |
| 14 | Mexico | 9347 | 1% | 599 | 2% | \$1,234,550 | \$265,323 | \$215,456 | \$85,865 | \$1,801,194 | \$132.08 |
| 15 | Switzerland | 13118 | 1% | 220 | 1% | \$918,142 | \$236,555 | \$218,738 | \$53,788 | \$1,427,223 | \$69.99 |
| 16 | Nigeria | 14951 | 1% | 522 | 1% | \$730,344 | \$423,113 | \$25,249 | \$199,592 | \$1,378,298 | \$48.85 |
| 17 | Uganda | 6487 | 1% | 180 | 0% | \$795,184 | \$202,994 | \$120,633 | \$22,018 | \$1,140,829 | \$122.58 |
| 18 | Belgium | 9191 | 1% | 269 | 1% | \$722,332 | \$307,013 | \$45,922 | \$21,268 | \$1,096,535 | \$78.59 |
| 19 | Thailand | 7347 | 1% | 344 | 1% | \$900,805 | \$57,629 | \$52,950 | \$13,225 | \$1,024,609 | \$122.61 |
| 20 | Hong Kong | 2116 | 0% | 83 | 0% | \$621,361 | \$183,702 | \$51,863 | \$161,000 | \$1,017,926 | \$293.65 |
| 21 | Austria | 8534 | 1% | 166 | 0% | \$852,045 | \$61,932 | \$38,967 | \$1,000 | \$953,944 | \$99.84 |
| 22 | New Zealand | 5803 | 1% | 213 | 1% | \$406,528 | \$372,145 | \$27,513 | \$60,734 | \$866,920 | \$70.05 |
| 23 | Netherlands | 14730 | 1% | 476 | 1% | \$613,613 | \$159,602 | \$43,020 | \$3,893 | \$820,128 | \$41.66 |
| 24 | Nepal | 5466 | 0% | 153 | 0% | \$164,582 | \$30,328 | \$434,106 | \$19,999 | \$649,015 | \$30.11 |
| 25 | Singapore | 824 | 0% | 24 | 0% | \$255,635 | \$53,636 | \$61,113 | \$258,280 | \$628,664 | \$310.24 |
| 26 | Malaysia | 3297 | 0% | 135 | 0% | \$227,633 | \$62,054 | \$32,175 | \$281,000 | \$602,862 | \$69.04 |
| 27 | Bahamas | 718 | 0% | 15 | 0% | \$491,971 | \$65,985 | \$1,600 | \$1,000 | \$560,556 | \$685.20 |
| 28 | Bangladesh | 11783 | 1% | 509 | 1% | \$207,337 | \$11,068 | \$282,844 | \$5,000 | \$506,249 | \$17.60 |
| 29 | Spain | 4783 | 0% | 250 | 1% | \$233,924 | \$151,211 | \$95,734 | \$2,100 | \$482,969 | \$48.91 |
| 30 | Argentina | 8344 | 1% | 552 | 1% | \$210,906 | \$87,363 | \$170,946 | \$4,998 | \$474,213 | \$25.28 |
| | Total 30 países | 1016333 | 88% | 30997 | 84% | \$123,964,427 | \$130,316,312 | \$35,216,675 | \$45,370,312 | \$334,867,726 | \$121.97 |

Resumen de las Contribuciones regionales

JULIO HASTA JUNIO (2023-2024) RESULTADOS PRELIMINARES



| | Contribuciones | 2023-2024 | 2022-2023 | Incremento (reducción) |
|-----------------------------------|------------------------------------|----------------------|----------------------|---------------------------|
| EE.UU., CANADÁ Y EL CARIBE | Fondo Anual | 49,725,475 | 51,588,308 | (3.6%) |
| | Fondo PolioPlus | 15,001,521 | 14,279,524 | 5.1% |
| | Fondo de Dotación | 27,699,619 | 23,136,325 | 19.7% |
| | Otros fondos | <u>6,822,803</u> | <u>6,340,718</u> | <u>7.6%</u> |
| | Total | \$99,249,418 | \$95,344,875 | 4.1% |
| SUDAMÉRICA & MÉXICO | Fondo Anual | 6,576,254 | 6,486,768 | 1.4% |
| | Fondo PolioPlus | 1,099,805 | 1,202,308 | (8.5%) |
| | Fondo de Dotación | 268,121 | 192,608 | 39.2% |
| | Otros fondos | <u>963,848</u> | <u>750,108</u> | <u>28.5%</u> |
| | Total | \$8,908,028 | \$8,631,792 | 3.2% |
| EUROPA Y ÁFRICA | Fondo Anual | 16,464,011 | 16,905,930 | (2.6%) |
| | Fondo PolioPlus | 5,832,006 | 5,865,998 | (0.6%) |
| | Fondo de Dotación | 1,081,902 | 1,127,573 | (4.1%) |
| | Otros fondos | <u>1,542,889</u> | <u>1,577,685</u> | <u>(2.2%)</u> |
| | Total | \$24,920,808 | \$25,477,186 | (2.2%) |
| ASIA | Fondo Anual | 50,241,757 | 54,959,018 | (8.6%) |
| | Fondo PolioPlus | 7,794,826 | 8,478,788 | (8.1%) |
| | Fondo de Dotación | 15,862,413 | 13,696,101 | 15.8% |
| | Otros fondos | <u>24,298,893</u> | <u>22,466,967</u> | <u>8.2%</u> |
| | Total | \$98,197,889 | \$99,600,874 | (1.4%) |
| AUSTRALIA Y NUEVA ZELANDA | Fondo Anual | 2,936,050 | 3,205,305 | (8.4%) |
| | Fondo PolioPlus | 1,270,914 | 957,027 | 32.8% |
| | Fondo de Dotación | 169,014 | 383,038 | (55.9%) |
| | Otros fondos | <u>1,409,457</u> | <u>675,101</u> | <u>108.8%</u> |
| | Total | \$5,785,435 | \$5,220,471 | 10.8% |
| GRAN BRETAÑA E IRLANDA | Fondo Anual | 2,022,976 | 2,031,247 | (0.4%) |
| | Fondo PolioPlus | 1,097,424 | 816,350 | 34.4% |
| | Fondo de Dotación | 956,394 | 19,463 | 4,813.9% |
| | Otros fondos | <u>234,911</u> | <u>174,505</u> | <u>34.6%</u> |
| | Total | \$4,311,705 | \$3,041,565 | 41.8% |
| ANÓNIMO | Fondo Anual | 1,295,737 | 2,107,648 | (38.5%) |
| | Fondo PolioPlus | 1,353,356 | 6,432,599 | (79.0%) |
| | Fondo de Dotación | 379,852 | 560,933 | (32.3%) |
| | Otros fondos | <u>1,150,625</u> | <u>1,401,696</u> | <u>(17.9%)</u> |
| | Total | \$4,179,570 | \$10,502,876 | (60.2%) |
| RESUMEN | Fondo Anual | 129,262,261 | 137,284,224 | (5.8%) |
| | Fondo PolioPlus | 33,449,853 | 38,032,594 | (12.0%) |
| | Fondo de Dotación | 46,417,314 | 39,116,042 | 18.7% |
| | Otros fondos | <u>36,423,426</u> | <u>33,386,781</u> | <u>9.1%</u> |
| | TOTAL PARCIAL | \$245,552,854 | \$247,819,641 | (0.9%) |
| TOTAL | Fondos designados por los donantes | 13,597,553 | 4,397,439 | 209.2% |
| | Total | \$259,150,407 | \$252,217,080 | 2.7% |



- 25B
- 25A
- 24B
- 24A
- 23B
- 23A

La **Zona 25 A** de **Rotary International** abarca once países de América Latina y el Caribe.

- La zona cuenta con **14 distritos** y más de **550 clubes** **Socios 17,835**



Resultado de las Contribuciones de la Zona 25 A



TRF DISTRICT CONTRIBUTION SUMMARY JULIO THROUGH JUNIO (2023-2024) - INTERIM RESULTS

| Zone | District | Members | District Goal | AF Per Capita | Annual Fund | PolioPlus Fund | Endowment Fund | Other funds | Total Contributions | Prior Year Total | |
|------|----------|---------------|------------------|----------------|--------------------|------------------|------------------|------------------|---------------------|--------------------|---|
| 25A | 4060 | 1.400 | 52.220 | \$81,74 | \$114.437 | \$65.888 | \$1.910 | \$26.663 | \$208.898 | \$108.692 | ▲ |
| 25A | 4100 | 1.305 | 90.781 | \$90,24 | \$117.764 | \$48.573 | \$1.378 | \$14.175 | \$181.890 | \$210.484 | ▼ |
| 25A | 4110 | 1.500 | 123.239 | \$137,29 | \$205.938 | \$23.131 | \$3.421 | \$35.048 | \$267.538 | \$264.300 | ▲ |
| 25A | 4130 | 1.465 | 131.480 | \$264,02 | \$386.796 | \$52.835 | \$76.793 | \$78.103 | \$594.527 | \$555.526 | ▲ |
| 25A | 4140 | 1.359 | 63.000 | \$80,31 | \$109.146 | \$27.474 | \$980 | \$7.555 | \$145.155 | \$174.177 | ▼ |
| 25A | 4170 | 1.188 | 76.754 | \$71,81 | \$85.309 | \$29.834 | \$566 | \$28.784 | \$144.493 | \$204.017 | ▼ |
| 25A | 4185 | 1.351 | 55.176 | \$143,47 | \$193.830 | \$34.170 | \$992 | \$44.067 | \$273.059 | \$441.028 | ▼ |
| 25A | 4195 | 1.179 | 52.721 | \$94,72 | \$111.678 | \$41.851 | \$1.334 | \$4.398 | \$159.261 | \$92.429 | ▲ |
| 25A | 4240 | 1.185 | 55.905 | \$49,60 | \$58.771 | \$21.133 | \$0 | \$26.737 | \$106.640 | \$128.575 | ▼ |
| 25A | 4250 | 1.565 | 93.960 | \$74,92 | \$117.255 | \$38.676 | \$1.000 | \$6.148 | \$163.078 | \$195.960 | ▼ |
| 25A | 4271 | 955 | 51.206 | \$71,12 | \$67.917 | \$19.780 | \$716 | \$22.466 | \$110.879 | \$130.444 | ▼ |
| 25A | 4281 | 1.190 | 51.733 | \$95,59 | \$113.754 | \$18.663 | \$10.531 | \$95.752 | \$238.700 | \$124.634 | ▲ |
| 25A | 4370 | 1.144 | 6.592 | \$13,73 | \$15.703 | \$11.692 | \$553 | \$230 | \$28.178 | \$37.718 | ▼ |
| 25A | 4380 | 1.044 | 4.352 | \$4,91 | \$5.126 | \$4.585 | \$10 | \$102 | \$9.823 | \$13.201 | ▼ |
| | | 17.830 | \$909.119 | \$95,54 | \$1.703.424 | \$438.284 | \$100.184 | \$390.228 | \$2.632.120 | \$2.681.185 | ▼ |

PolioPlus excludes Bill and Melinda Gates Foundation.

Data as of 6-Jul-2024

Page 1 of 1

Annual Fund (AF) includes SHARE, Areas of Focus, and World Fund. AF contributions count towards club annual giving goals and are included in per capita amounts.

TRFDistrictContributionSummary R00081.2309



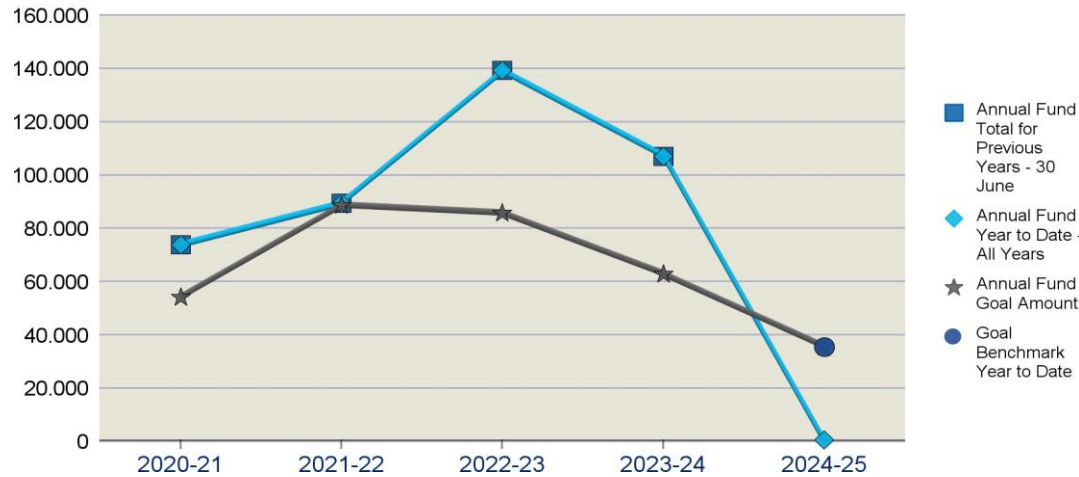
DISTRICT 4140 FUNDRAISING ANALYSIS

FOR JULY THROUGH JUNE 2024-25

| | Number of Members | Annual Fund | | | | | | PolioPlus Fund | | | | | Other Funds** | Endowment Fund | Total Giving |
|---------|-------------------|-------------|------------------|-----------|------------|---------------|------------------|----------------|------------------|----------|---------------|------------------|---------------|----------------|--------------|
| | | Goal | % Goals Received | Total | Per Capita | Goal Achieved | Non-Giving Clubs | Goal | % Goals Received | Total | Goal Achieved | Non-Giving Clubs | Total | Total | |
| 2024-25 | 0 | \$35,600 | 18,7% | \$575 | \$0,00 | 1,6% | 102 | \$12,813 | 18,7% | \$83 | 0,6% | 104 | \$0 | \$0 | \$659 |
| 2023-24 | 1,359 | \$63,000 | 48,5% | \$107,133 | \$78,83 | 170,1% | 47 | \$21,725 | 46,6% | \$27,234 | 125,4% | 55 | \$7,452 | \$980 | \$142,799 |
| 2022-23 | 1,329 | \$85,870 | 75,7% | \$139,216 | \$104,75 | 162,1% | 44 | \$29,354 | 81,6% | \$29,674 | 101,1% | 47 | \$3,138 | \$2,050 | \$174,078 |
| 2021-22 | 1,250 | \$88,829 | 93,3% | \$89,479 | \$71,58 | 100,7% | 51 | \$28,424 | 94,2% | \$30,314 | 106,6% | 44 | \$3,201 | \$1,805 | \$124,799 |
| 2020-21 | 1,690 | \$54,279 | 41,7% | \$73,842 | \$43,69 | 136,0% | 57 | \$16,646 | 40,0% | \$27,573 | 165,6% | 61 | \$80,903 | \$2,580 | \$184,898 |

**Other Funds include term/directed gifts and funds for approved grants.

Annual Fund Measures



Year to Date (YTD) covers the period from July through June.

Recognition and Endowment Measures

| | PHF | Bene-factor | Bequest Society* | Major Donor* | Major Gifts | EREY Eligible | Sustaining Member | PHS Eligible |
|----------|-------|-------------|------------------|--------------|-------------|---------------|-------------------|--------------|
| All-time | 3,295 | 45 | 11 | 52 | -- | -- | -- | -- |
| 2024-25 | 0 | 0 | 0 | 0 | 0 | 5 | 3 | 0 |
| 2023-24 | 114 | 0 | 0 | 0 | 0 | 679 | 609 | 22 |
| 2022-23 | 111 | 1 | 1 | 4 | 2 | 585 | 537 | 38 |
| 2021-22 | 83 | 1 | 0 | 2 | 0 | 540 | 488 | 26 |
| 2020-21 | 113 | 2 | 2 | 2 | 2 | 443 | 427 | 27 |

Yearly breakdowns include both new qualifiers and recognition level changes

Paul Harris Society Members: 29 Rotary Direct Participants: 27

Total Endowed Funds:
Market Value:

* Joint Major Donor/Bequest Society counts as one.

Market Value Date:

EREY (USD 25 starting in 2016-17), Sustaining Member, and PHS Eligible includes all individuals, not just active club members.

Foundation Recognition Points: 455.00

Fondo Distrital Designado FDD



Como se financia ?

A la conclusión de cada año rotario, las contribuciones al Fondo Anual-SHARE de todos los clubes del distrito se dividen entre el Fondo Mundial y el Fondo Distrital Designado (FDD). Una vez transcurridos tres años, el distrito podrá utilizar el FDD para financiar los proyectos de la Fundación, club o distrito que elijan sus clubes

SUBVENCIONES DISTRITALES



Las subvenciones distritales financian actividades de pequeña escala y corto plazo que abordan necesidades en tu comunidad y en comunidades en el extranjero. Cada distrito elige las actividades que financiarán con estas subvenciones.

Es obligatorio cada año Certificación del distrito y de los clubes para poder solicitar Subvenciones Globales y Distritales.

SUBVENCIONES DISTRITALES



Antes de solicitar una subvención, los líderes distritales aceptan cumplir los requisitos sobre custodia de fondos incluidos en el memorando de acuerdo.

-Asegúrate de que todas las partes interesadas estén al día en el cumplimiento de sus obligaciones para con Rotary International y La Fundación Rotaria.

Los patrocinadores de las subvenciones deberán conservar copias de todos los recibos y extractos bancarios relacionados con el gasto de los fondos de la subvención durante al menos cinco años, de acuerdo con las condiciones de certificación y las leyes vigentes.

Ciclo de una subvención de Rotary



planifican un proyecto o beca y completan su solicitud en línea

club y distrito estudian la solicitud y autorizan su financiamiento

responsables de la subvención remiten la solicitud a La Fundación Rotaria

aprueba la subvención, se emite el pago

llevan a cabo el proyecto y remiten anualmente a la Fundación un informe hasta que el proyecto o los estudios hayan concluido y se cierre la subvención

METAS DE LA FUNDACION ROTARIA PARA EL AÑO 2024-2025



1. Trabaja con cada distrito para aumentar el número neto de socios de Rotaract en un ____% (al menos un 3 %).
2. Trabaja con cada distrito para organizar ____ (al menos uno) nuevos clubes rotarios o Rotaract por distrito.
3. Trabaja con cada distrito para aumentar el número de nuevos socios en al menos un ____% (al menos un 1 %) por distrito.



Aprende a identificar las necesidades y a planear, organizar e implementar un **proyecto de servicio** en tu club... **Que beneficie e Impacte positivamente a tu Comunidad.**

VIDEO





Rotary

PEOPLE of ACTION



THE MAGIC OF ROTARY

Más Millas Menos Polio



Who is Felipe Meza Chávez?

1500
Millas rodadas

12 DÍAS
Rodando para vencer
LA POLIO
MX - USA
19-30 JULIO
2024



SALIDA: CIUDAD JUÁREZ, MÉXICO - LLEGADA: ONE ROTARY CENTER, EVANSTON ILLINOIS, USA.
Haz tu donativo y únete a esta importante misión en raise.rotary.org



12 DÍAS RODANDO



DESTINO

- 1 Juárez – Tularosa NM
- 2 Tularosa NM – Vaughn NM
- 3 Vaughn NM – Logan NM
- 4 Logan NM – Guymon OK
- 5 Guymon OK – Greensburg KS
- 6 Greensburg KS – Newton KS
- 7 Newton KS – Topeka KS
- 8 Topeka KS – Hamilton MO.
- 9 Hamilton MO. – Monroe City MO.
- 10 Monroe City MO – Monmouth IL
- 11 Monmouth IL – Rochelle IL
- 12 Rochelle IL – One Rotary Center

KM

- 161
- 202
- 197
- 228
- 236
- 196
- 231
- 203
- 201
- 225
- 222
- 130

2432

MI

- 100
- 126
- 122
- 142
- 147
- 122
- 144
- 126
- 125
- 140
- 138
- 81

1511

FECHAS

- Friday, July 19, 2024
- Saturday, July 20, 2024
- Sunday, July 21, 2024
- Monday, July 22, 2024
- Tuesday, July 23, 2024
- Wednesday, July 24, 2024
- Thursday, July 25, 2024
- Friday, July 26, 2024
- Saturday, July 27, 2024
- Sunday, July 28, 2024
- Monday, July 29, 2024
- Tuesday, July 30, 2024



TE INVITAMOS A DONAR



¡AYÚDANOS A ERRADICAR LA POLIO Y SALVAR VIDAS!

Con tu apoyo, financiamos programas de vacunación y atención médica que protegen a los niños más vulnerables. Estamos a un paso de hacer historia: solo Afganistán y Pakistán aún enfrentan este devastador virus. ¡Tu contribución nos acerca a un mundo libre de polio!

DONATE



raise.rotary.org/Felipe-Meza/challenge



Las contribuciones anuales

a La Fundación Rotaria ayudan
a que la población mundial disfrute
una vida mejor hoy.

Concierto Virtual

La Magia de Donar

PARA TRANSFORMAR VIDAS

Disfrutaremos de las interpretaciones de los pianistas:

Maestro
Omar Mejía



Maestro
**Esteban
Velásquez
di Doménico**

07 de Septiembre

6.00 pm (CDMEX)
7.00 pm (COL)



Adquiere
TU TICKET DE CONTRIBUCIÓN
Donación mínima USD 30
Raise for Rotary

Concierto Virtual

La Magia de Donar

PARA TRANSFORMAR VIDAS

07 de Septiembre 6.00 pm (CDMEX) - 7.00 pm (COL)



Disfrutaremos de las interpretaciones de los pianistas:

Maestro **Omar Mejía**

Maestro **Esteban Velásquez di Doménico**



Adquiere
TU TICKET DE CONTRIBUCIÓN
Donación mínima USD 30
Raise for Rotary

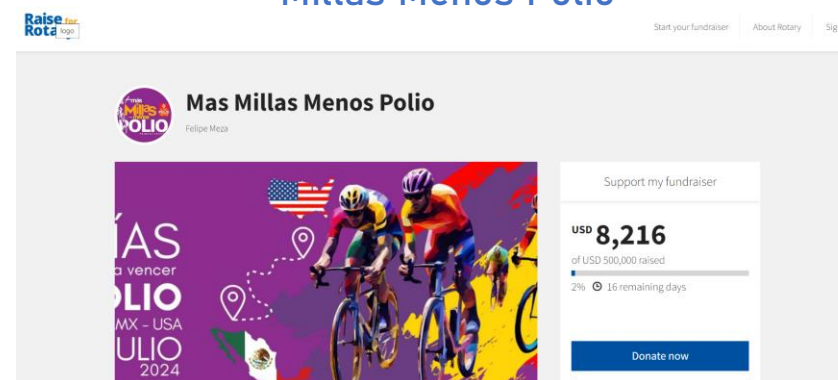
Como hacer tu donativo para “ Mas Millas Menos Polio” en Raise for Rotary

<https://raise.rotary.org/Felipe-Meza/challenge>

- Ingresa al Link
- O escanea el Código




Te llevara a la Pagina de Mas
Millas Menos Polio



**Raise for
Rotary**





Y CENTER, EVANSTON ILLINOIS, U
isión en raise.rotary.org

Support my fundraiser

USD 8,216
of USD 500,000 raised

2% 🕒 16 remaining days

Donate now

Share fundraiser

Donating by check?

Selecciona "Donate Now"

🌐 Choose your country

Mexico

confirm

Seleccionas tu país

Choose your amount to donate

USD **50** USD **100** USD **200** USD ...

Continue to payment

Selecciona la cantidad
Puedes donar la cantidad
que gustes

**Raise for
Rotary**



Complete your donation

Please note, Raise for Rotary only accepts individual giving donations. If you are a club officer and would like to please donate here. If you have any questions, please contact us.

1 Personal information

Please add your personal information below.

If you have a My Rotary account, please enter the email address used with your My Rotary account to include this gift in your Rotary giving history.

First name

4 Member information

Are you a Rotary member?

Please make a selection

Yes

No

5 Cover the fees

Llenas todos tus datos personales y de pago
(Tarjeta de crédito o debito)
No se te olvide usar tu correo electrónico con el que
estas registrado en Rotary

Y confirma que eres Rotario
Tus aportaciones son similares a hacerlas en My Rotary,
se acumula al historial de tuyo y de tu club
Inmediatamente recibirás un correo de la Fundación
Rotaria agradeciendo tu aportación

Raise for
Rotary



1 DONATE

2 PAY

✔ Thank you for supporting The Rotary Foundation!

Your donation of USD 50 helps fund service projects that eradicate polio, promote peace, develop communities, and more.



Y listo !!!!

**Estarás apoyando al programa mas exitoso para la erradicación de la Polio, y tu donativo será aumentado 2 a 1 por la Fundación de Bill y Melinda Gates
Muchas Gracias !!!**

**Raise for
Rotary**



***"El trabajo en equipo, divide la labor
y multiplica los resultados"***

Vince Lombardi



